

Perfiles Metálicos Construtek

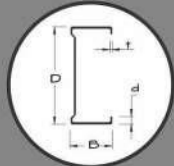
Para soluciones constructivas



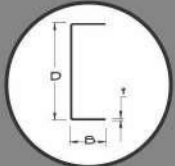
Construcción Inmediata

- ✓ Sumamente versátil: permite crear muros, extender techos y agregar más espacio, en poco tiempo; aplicable a múltiples propósitos.
- ✓ Agiliza y reduce el proceso de construcción, siendo más limpio.
- ✓ Nuestros perfiles fabricados a medidas estándar y a pedido son de mejor calidad y con el mejor tiempo de entrega.

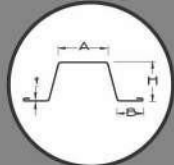
Parante



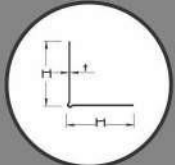
Riel



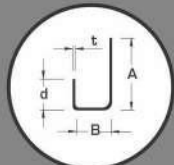
Omega



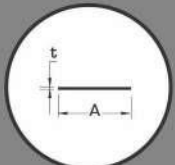
Esquinero



Perfil Jota



Fleje



Perfiles Metálicos Construtek

Para soluciones constructivas

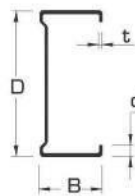


Construcción Inmediata

VENTAJAS

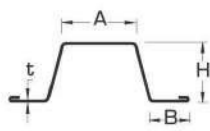
- Riguroso control de calidad.
- Mejores tiempos de entrega.
- Espesor uniforme.
- Medidas exactas.
- No se deforman al instalar.
- Fabricados bajo la norma ASTM C645.
- Acero certificado ASTM A653.

PRESENTACIONES



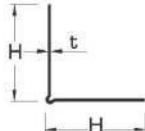
Parante

B	38 y 50 mm.
D	38, 64; 69, 102; 140 y 152 mm.
d	8 mm.
t	0,45; 0,90, 1,20 y 1,50 mm.



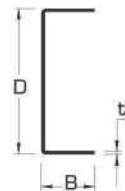
Omega

A	30 y 50 mm.
B	15 mm.
H	24 mm.
t	0,45; 0,90, 1,20 mm.



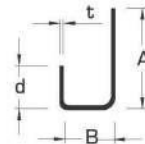
Esquinero

H	31,50 mm.
t	0,30 mm.



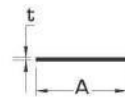
Riel

B	25 y 32 mm.
D	38, 65; 90, 103; 141 y 153 mm.
t	0,45; 0,90, 1,20 y 1,50 mm.



Perfil J

A	29 mm.
B	16 mm.
d	12,50 mm.
t	0,30 mm.



Platina de Arriestre

A	2" y 4" mm.
t	0,90 mm.

Rollo de 20 m

ESPEORES COMUNES

0,45 mm	Para tabiques, cielos rasos y detalles arquitectónicos
0,90 mm	Para muros estructurales y cerramientos exteriores
1,20 y 1,50 mm	Para entrepisos